

¡ENCONTRAMOS EL LUGAR PERFECTO PARA TI!



Código:
14902

\$ 2,700,000.00 MXN

¡ENCONTRAMOS EL LUGAR PERFECTO PARA TI!

TORRES NAVIA MAZATLAN

Calle: Av. Pacifico **Col:** Marina Mazatlán,
Mazatlán, Sinaloa

COMENTARIOS DEL VENDEDOR

El exclusivo desarrollo vertical que constara a su término en 60 condominios vanguardistas y con una oferta singular en el mercado. Ubicados en una avenida de gran afluencia y en un sector de gran plusvalía en la ciudad de Mazatlán, a unos minutos de la autopista que conecta con la ciudad de Culiacán y la carretera a Durango, goza de un sitio estratégico para disfrutar del desarrollo y para una inversión consolidada.

Torres Navia, te ofrece seguridad, confort y placer garantizado, contando con una distribución inteligente en cada uno de sus condominios.

Situada a un par de minutos de la hermosa playa, plazas comerciales, del centro de convenciones, así mismo, podrás disfrutar de las amenidades del desarrollo con una amplia piscina, un bello roof garden y una extensa terraza en tu condominio. EasyBroker ID: EB-EE0826

 2  1   96.00  1 

¡ENCONTRAMOS EL LUGAR PERFECTO PARA TI!

UN NUEVO MODELO DE INVERSIÓN





RETORNO DE INVERSIÓN

Disculpamos un esquema de retorno de inversión donde explicamos su rentabilidad.

TORRES NAVIA

PRECIO DE LISTA: **11625.372,00 USD**

R.O.A. **16.82%**

DÍAS DE VACACIONALES	
SEMANAS	PRECIO
1	11625.372,00
2	23250.744,00
3	34876.116,00
4	46501.488,00
5	58126.860,00
6	69752.232,00
7	81377.604,00
8	93002.976,00
9	104628.348,00
10	116253.720,00
11	127879.092,00
12	139504.464,00
13	151129.836,00
14	162755.208,00
15	174380.580,00
16	186005.952,00
17	197631.324,00
18	209256.696,00
19	220882.068,00
20	232507.440,00
21	244132.812,00
22	255758.184,00
23	267383.556,00
24	279008.928,00
25	290634.300,00
26	302259.672,00
27	313885.044,00
28	325510.416,00
29	337135.788,00
30	348761.160,00
31	360386.532,00
32	372011.904,00
33	383637.276,00
34	395262.648,00
35	406888.020,00
36	418513.392,00
37	430138.764,00
38	441764.136,00
39	453389.508,00
40	465014.880,00
41	476640.252,00
42	488265.624,00
43	499890.996,00
44	511516.368,00
45	523141.740,00
46	534767.112,00
47	546392.484,00
48	558017.856,00
49	569643.228,00
50	581268.600,00
51	592893.972,00
52	604519.344,00
53	616144.716,00
54	627770.088,00
55	639395.460,00
56	651020.832,00
57	662646.204,00
58	674271.576,00
59	685896.948,00
60	697522.320,00
61	709147.692,00
62	720773.064,00
63	732398.436,00
64	744023.808,00
65	755649.180,00
66	767274.552,00
67	778900.924,00
68	790526.296,00
69	802151.668,00
70	813777.040,00
71	825402.412,00
72	837027.784,00
73	848653.156,00
74	860278.528,00
75	871903.900,00
76	883529.272,00
77	895154.644,00
78	906780.016,00
79	918405.388,00
80	930030.760,00
81	941656.132,00
82	953281.504,00
83	964906.876,00
84	976532.248,00
85	988157.620,00
86	999782.992,00
87	1011408.364,00
88	1023033.736,00
89	1034659.108,00
90	1046284.480,00
91	1057909.852,00
92	1069535.224,00
93	1081160.596,00
94	1092785.968,00
95	1104411.340,00
96	1116036.712,00
97	1127662.084,00
98	1139287.456,00
99	1150912.828,00
100	1162538.200,00

CONCEPTO

TORRES NAVIA ES UN EXCLUSIVO DESARROLLO VERTICAL VANGUARDISTA CON TERRAZA EN CADA UNO DE SUS DEPARTAMENTOS, UBICADOS EN LA ZONA CON MAYOR CRECIMIENTO DE MAZATLÁN, SINHALÁ.

DESARROLLO QUE LLEVA LA FIRMA DEL DISTINGUIDO ARQUITECTO ALEJANDRO ELIZONDO, CONOCIDO POR SUS INVALUABLES APORTES ARQUITECTÓNICOS A LO LARGO DE TODO MÉXICO Y USA.

NUESTRAS AMENIDADES



El exclusivo desarrollo cuenta con amenidades que harán que su estancia sea una experiencia inolvidable.

- ACCESO CONTROLADO
- SERVICIO DE HOTELERÍA
- ALBERCA
- TERRAZA
- ROOF GARDEN
- ELEVADORES

VIVE CON LAS COMODIDADES DE UN HOTEL



LO MEJOR DE DOS MUNDOS

BENEFICIOS DE CONDÓMINOS DE TORRES NAVIA EN HOTEL SLEEP INN MAZATLÁN

- SERVICIO DE LIMPIEZA
- SERVICIO DE MANTENIMIENTO
- SERVICIO DE LAVANDERÍA Y TENTORIERA
- CENTRO DE NEGOCIOS E INTERNET
- COORDADORA Y FAX / WIFI
- SERVICIO DE RESTAURANTE Y SERVICIO AL CUARTO
- SEÑAL DE AUTOS
- CAMBIO DE DIVISAS
- TABLA ESPECIAL DE HABITACIONES 365 DÍAS DEL AÑO



ROOF GARDEN

166.896 M²

72.770 M



4 DIFERENTES MODELOS DE DEPARTAMENTOS



A | CONDOMINIO

112.351 M²
1209.336 FT²




C | CONDOMINIO

96.931 M²
1043.356 FT²






B | CONDOMINIO

114.556 M²
1233.005 FT²





D | CONDOMINIO

95.126 M²
1023.927 FT²

UBICACIÓN



Av. José Luis "El Pezón" Roca No. 2662 La Marina Mazatlán C.P. 82129

- 10 min. de llegar al aeropuerto de Mazatlán
- 1 hora del Cto. Comercial Salinas, Centro, Supermercado y escuelas
- 15 min. de la Playa y centros turísticos

FORMAS DE PAGO

OPCIÓN A

30% > **12 ó 24 MESES**

De enganche sobre el valor comercial

- Sin intereses
- Con una tasa de interés del 9.85%

OPCIÓN B

30% > **70%**

De enganche sobre el valor comercial

Con carta de autorización de crédito de la institución bancaria de su preferencia

