

¡ENCONTRAMOS EL LUGAR PERFECTO PARA TI!



Código:
7657

\$ 49,742,000.00 MXN

¡ENCONTRAMOS EL LUGAR PERFECTO PARA TI!

Terreno en Tulum Centro, Tulum
Calle: Tulum Centro **Col:** Tulum Centro,
Tulum, Quintana Roo

COMENTARIOS DEL VENDEDOR

Lote multifamiliar en residencial de lujo con amenidades de hotel y acceso al mar en venta en Tulum. Macro lote condominal para inversion en venta en Residencial de lujo en Tulum. Macro lote residencial ubicado en el complejo Residencial mas exclusivo y lujoso de Tulum.. Desarrollo totalmente urbanizado de lujo con servicios subterráneos. Detalles del residencial: Comunidad cerrada acceso controlado Seguridad 24/7 Campo de Golf Profesional: 18 hoyos, par 72 y un campo ejecutivo de 9 hoyos, par 3 Los habitantes de la comunidad tienen acceso con precios especiales a una gran oferta de amenidades . Amenidades de Hotel: Spa Restaurantes de especialidades Renta de automóviles Servicio medico Casino Zona comercial Instalaciones de los hoteles: Gimnasio cancha de tenis Club de playa Servicios: Ama de llaves ConciERGE Mantenimiento 1:30 horas del aeropuerto internacional de Cancun 30 minutos de Playa del Carmen 15 minutos de las Ruinas de Tulum Los mejores terrenos para inversión en Macro lotes para desarrollos condominales en venta de la Riviera Maya. Contamos con toda clase terrenos con a la mejor ubicación, cubriendo así todas sus necesidades. Con impresionantes vistas hacia el campo de golf y la selva, haciendo de su proyecto pueda ir acompañado de la plusvalía que se crea al estar en un entorno rodeado por las maravillas naturales del Caribe Mexicano. Detalles: COS: 0.60 CUS: 1.60 Niveles 4 / 15 metros PRECIOS: MLS-DLTU216-2,890m2 1'326,000 USD (25'194,000 PESOS) MLS-DLTU216-12,633m2 1'000,000 USD (19'000,000 PESOS) MLS-DLTU216-22,326m2 822,400 USD (15'625,600 PESOS) MLS-DLTU216-36,000m2 2'618,000 USD (49'742,000 PESOS) El precio en pesos puede variar de acuerdo al tipo de cambio, contáctanos para confirmar el precio actual. #terrenoeventatum #inversionistatum #inversionentulum #desarrolladorestulum #inversionistatum #tulum #aldeazama #inmobiliariatulum #selvacorealtytulum #selvacorealty #selvacomercial #terrenomultifamiliartulum #macroloteeventatum #macrolotescondominalesmexico #inversionesinmobiliariatum #terrenomultifamiliarmexico #inviertenmexico

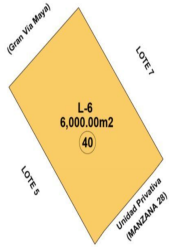


DATOS DEL VENDEDOR

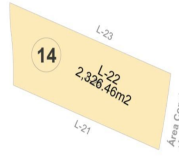
Nombre: Selva & Co Realty

Télefono: 9848077265

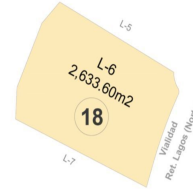
¡ENCONTRAMOS EL LUGAR PERFECTO PARA TI!



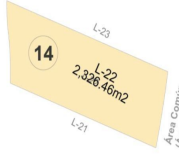
LOTE 6 MANZANA 16	
TIPO	CONDICIONAL
Superficie	6,000.00m ²
C.O.S.	0.80
C.U.S.	1.60
Max. Nivelos	4
Max. Metros	15.00
Frontal	5.00
Lateral	3.00
Posterior	5.00



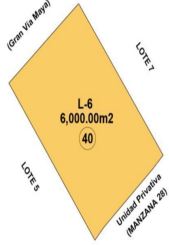
LOTE 22 MANZANA 16	
TIPO	CONDICIONAL
Superficie	2,326.46m ²
C.O.S.	0.80
C.U.S.	1.60
Max. Nivelos	4
Max. Metros	15.00
Frontal	5.00
Lateral	3.00
Posterior	5.00



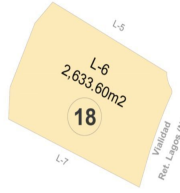
LOTE 6 MANZANA 16	
TIPO	CONDICIONAL
Superficie	2,633.60m ²
C.O.S.	0.80
C.U.S.	1.60
Max. Nivelos	4
Max. Metros	15.00
Frontal	5.00
Lateral	3.00
Posterior	5.00



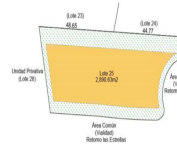
LOTE 22 MANZANA 16	
TIPO	CONDICIONAL
Superficie	2,326.46m ²
C.O.S.	0.80
C.U.S.	1.60
Max. Nivelos	4
Max. Metros	15.00
Frontal	5.00
Lateral	3.00
Posterior	5.00



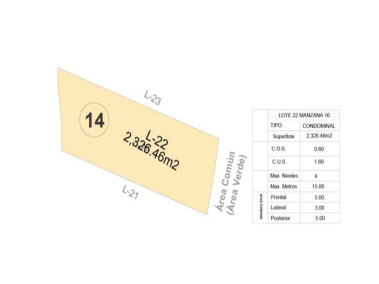


LOTE 6 MANZANA 16	
TIPO	CONDICIONAL
Superficie	6,000.00m ²
C.O.S.	0.80
C.U.S.	1.60
Max. Nivelos	4
Max. Metros	15.00
Frontal	5.00
Lateral	3.00
Posterior	5.00




LOTE 6 MANZANA 16	
TIPO	CONDICIONAL
Superficie	2,633.60m ²
C.O.S.	0.80
C.U.S.	1.60
Max. Nivelos	4
Max. Metros	15.00
Frontal	5.00
Lateral	3.00
Posterior	5.00



LOTE 22 MANZANA 16	
TIPO	CONDICIONAL
Superficie	2,326.46m ²
C.O.S.	0.80
C.U.S.	1.60
Max. Nivelos	4
Max. Metros	15.00
Frontal	5.00
Lateral	3.00
Posterior	5.00



LOTE 22 MANZANA 16	
TIPO	CONDICIONAL
Superficie	2,326.46m ²
C.O.S.	0.80
C.U.S.	1.60
Max. Nivelos	4
Max. Metros	15.00
Frontal	5.00
Lateral	3.00
Posterior	5.00



LOTE 6 MANZANA 16	
TIPO	CONDICIONAL
Superficie	2,633.60m ²
C.O.S.	0.80
C.U.S.	1.60
Max. Nivelos	4
Max. Metros	15.00
Frontal	5.00
Lateral	3.00
Posterior	5.00



LOTE 22 MANZANA 16	
TIPO	CONDICIONAL
Superficie	2,326.46m ²
C.O.S.	0.80
C.U.S.	1.60
Max. Nivelos	4
Max. Metros	15.00
Frontal	5.00
Lateral	3.00
Posterior	5.00

